

SERASA EXPERIAN APOIANDO A JORNADA DE CRÉDITO E REGULARIZAÇÃO SOCIOAMBIENTAL NO AGRONEGÓCIO

Marcelo Pimenta

Head de Agronegócio da SerasaExperian

Colha os melhores resultados.
Ser agro é Serasa Experian.



Prazer, somos a Serasa Experian



Mais de 50 anos
de história



O maior banco de dados da
América Latina

Fazemos parte da Experian



Líder mundial em
serviços de informação



Uma das empresas mais
inovadoras do mundo,
segundo a Forbes



Presente em
30 países



Mais de 20 mil funcionários
(4.300 no Brasil)

Em 2021, começamos nossa relação com o Agronegócio brasileiro

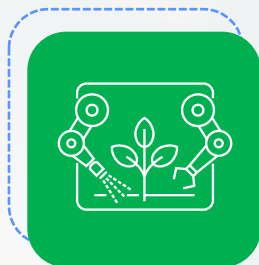
Quem atua em qualquer etapa da jornada de negócios do agro precisa estar em conformidade com as regulações e blindar a sua reputação. E nós podemos ajudar.

Como ajudamos credores e produtores?


Com uma fonte única de dados e inteligência para prever riscos e avançar no agronegócio



Análise de
Risco de Crédito



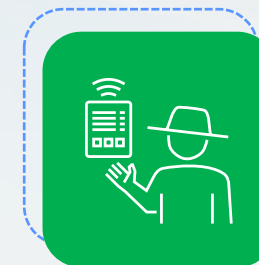
Inteligência
do Mercado



Análise
Socioambiental



Capacidade
de Produção



Monitoramento
das Garantias

Como fazemos isso?

Algoritmos sofisticados e inteligência de mercado para identificar oportunidades e buscar novos clientes
Dados customizados, integrados e atualizados para conceder e monitorar crédito com precisão
Protocolos ESG para reduzir riscos socioambientais e de imagem



Principais estatísticas do setor agroexportador brasileiro

- O setor agroexportador é importante para o saldo comercial da economia brasileira.



Em 2022, o saldo comercial do agronegócio (exportações menos importações) foi de US\$ 142 bilhões, enquanto que a indústria e o restante da economia apresentaram um déficit comercial de US\$ 80 bilhões. O saldo total da economia foi positivo em US\$ 62 bilhões.



A União Europeia é um importante mercado para os produtores brasileiros. O café brasileiro é amplamente consumido e apreciado pelos europeus. Além disso, os consumidores europeus estão cada vez mais interessados em conhecer a origem e a sustentabilidade dos produtos que consomem.



As exportações do agronegócio, em 2022, atingiram a cifra de US\$159,1 bilhões, valor 32% maior em relação a 2021. Os principais produtos da pauta foram: complexo da soja (38% do valor exportado); carnes (16%), produtos florestais (10%); cereais, farinhas e preparações (9%); complexo sucroalcooleiro (8%) e **café (6%)**.



O setor cafeeiro no Brasil tem se destacado pela adoção de práticas sustentáveis, como a certificação de cafés especiais e orgânicos. Essas certificações têm ganhado popularidade no mercado internacional, impulsionando a valorização dos cafés brasileiros de alta qualidade.

Colha os melhores resultados.
Ser agro é Serasa Experian.

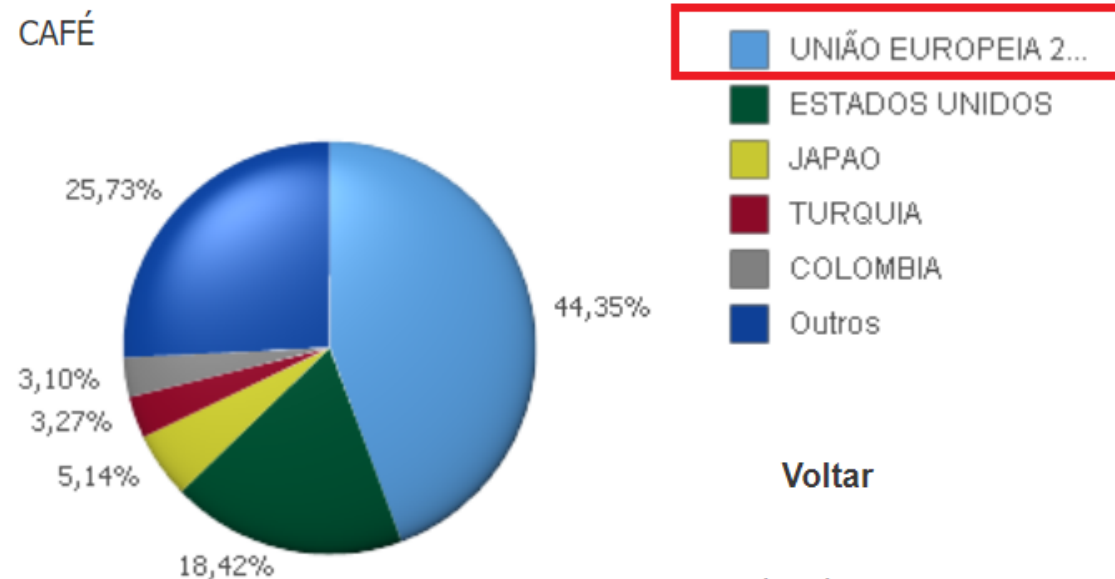
"Café Brasileiro: Aroma e Sustentabilidade conquistam a União Europeia"

"Conquistando Paladares e Sustentabilidade: Café Brasileiro Abraça a União Europeia"

- A União Europeia é um dos maiores mercados importadores de café do mundo, representando uma grande oportunidade para os produtores de café que desejam expandir suas exportações.
- Os consumidores europeus valorizam cada vez mais cafés certificados que garantem práticas sustentáveis ao longo da cadeia de produção.
- A qualidade do café brasileiro é reconhecida internacionalmente, e o país tem investido na produção de cafés especiais, com alto padrão de qualidade e pontuação superior.

Exportações Brasileiras do Agronegócio por Setores - 2023

Valor US\$ 2.436.753.029



Fonte: MAPA Indicadores

[MAPA Indicadores \(agricultura.gov.br\)](https://agricultura.gov.br)



A área plantada de café¹ é estimada em
1.227.127 ha

Distribuídos da seguinte forma:

68,6% em Minas Gerais

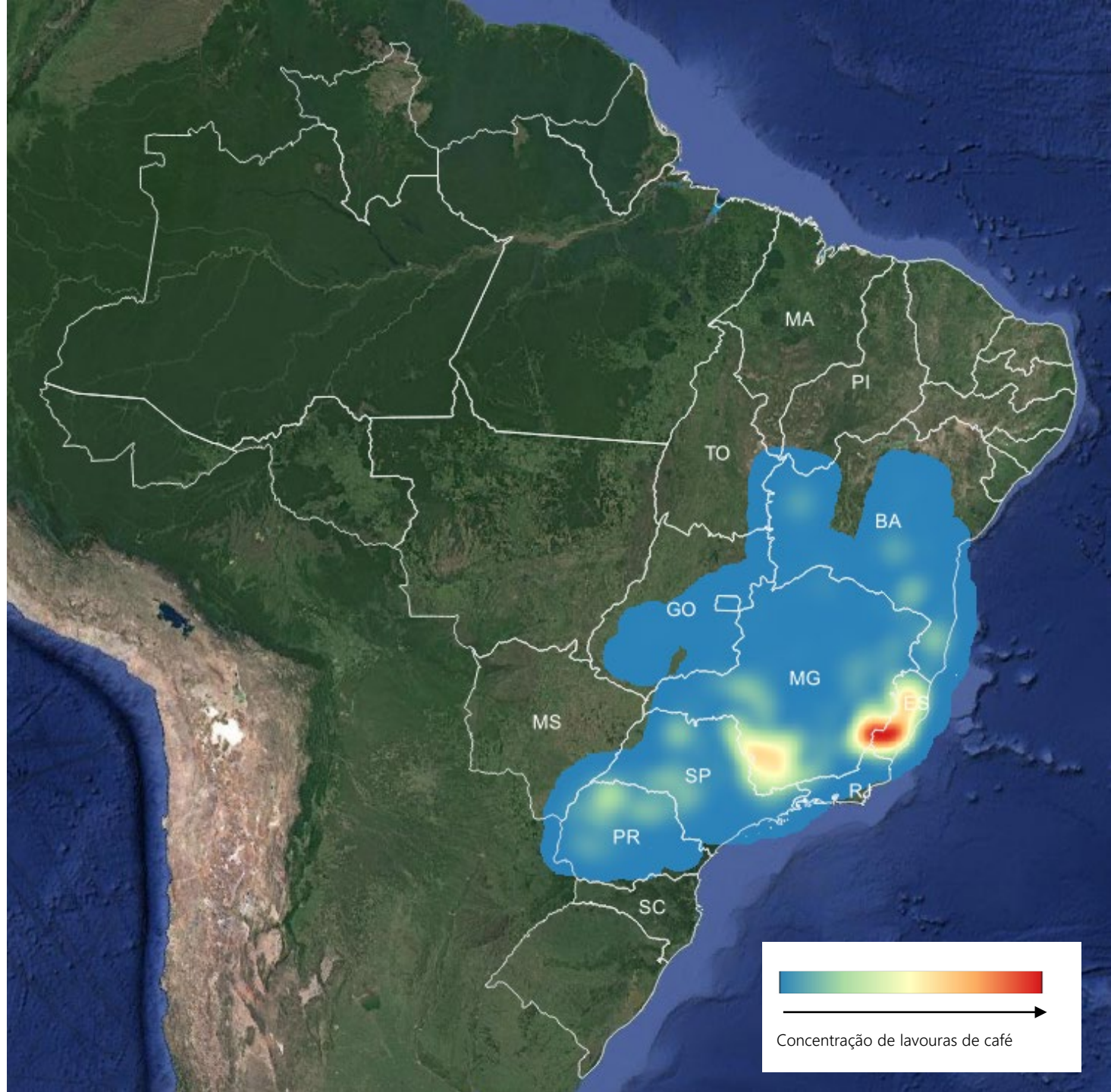
14,9% em Espírito Santo

8,7% em São Paulo

4,7% em Bahia


2,7% em Paraná

¹ Segundo coleção 7.1 do Mapbiomas.





Do total de área plantada de café:



1.226.478 ha (99,9%)

Café fora de desmatamento

649 ha (0,1%)

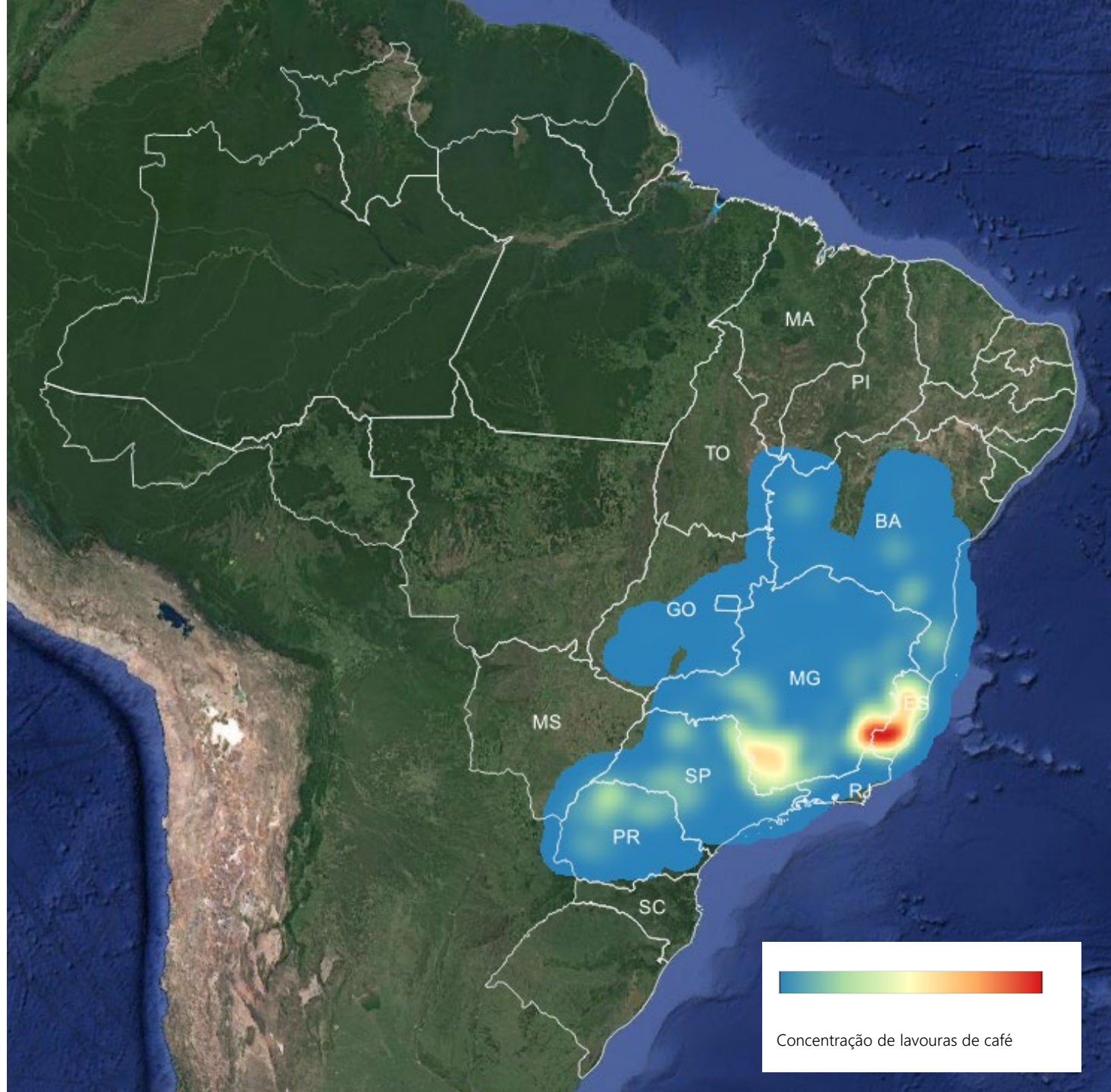
Café em área de desmatamento
após 2020¹

¹ Nesta secção foram utilizadas como referência de desmatamento as bases do Prodes para os biomas Cerrado (2021 – 2022), Mata Atlântica (2021 – 2022) e Caatinga (2021 – 2022).

Cenário atual:

Em um universo de 15 mil cafeicultores, 89% têm bom desempenho financeiro e socioambiental. Alinhar boas práticas de ESG e saúde financeira simplifica o acesso a mais oportunidades de crédito para quem produz.

Serasa Experian



Concentração de lavouras de café

Desafios do Credor, Financiador ou Gestor de Riscos

Analisar e monitorar, com eficiência de custos e escalabilidade, produtores e suas propriedades num ambiente de ...



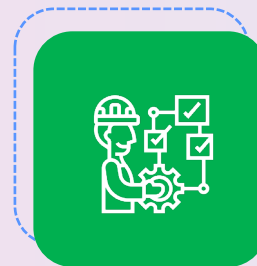
Vasta
extensão
territorial



Diversidade de
biomas, clima
e cultivos



Diferentes
cenários de
infraestrutura e
logística



Diferentes perfis
de gestão e escala
de produção



Diferentes níveis de
conformidades
fundiária e
socioambiental,
entre outros
fatores

Com Score ESG

Facilitamos o processo de avaliação socioambiental, trazendo uma Scoring automatizada e alimentada por IA

Mais de 100 fontes de dados contempladas embargo ICMBIO, embargo SEMAs, Ibama: áreas embargadas, auto infração & CND dentre outros

Recursos exclusivos de identificação Verificação de ID através de dados do Bureau rastreamento de rede de relacionamento

Colha os melhores resultados.
Ser agro é Serasa Experian.

serasa
experian

Com o Smart ESG

- Identifica ocorrência de trabalho escravo

- Checa e monitora embargos ambientais com alertas diários

- Avalia sobreposição com outras propriedades e terras de populações tradicionais

- Analisa conformidade socioambiental com protocolo customizável


- Pesquisa histórico de alterações socioambientais

- Gera mapa exploratório e dashboard ESG

Colha os melhores resultados.
Ser agro é Serasa Experian.



Juntamos forças com uma das maiores empresa de geotecnologia do Brasil



HISTÓRICO POR FASES DE CULTIVO

- Pós plantio**
- As glebas contidas no contrato se encontram nos municípios informados
 - As seguintes glebas tiveram plantio fora do período definido pelo ZARC: gleba 01
 - As seguintes glebas estão com desenvolvimento abaixo do esperado para o período de análise: 01
- Pico vegetativo**
- Apenas a cultura informado está presente nas glebas do contrato
 - As seguintes glebas estão com desenvolvimento abaixo do esperado para o período de análise: 01
- Pré colheita**
- A cultura possivelmente não atingirá a produção esperada
 - A cultura possivelmente não atingirá a produtividade esperada
 - As seguintes glebas estão com desenvolvimento abaixo do esperado para o período de análise: 01

ANÁLISE DA ÁREA

	Dados observados	Dados informados	Relevância	Conclusão
Área efetiva	125,47 ha	125,47 ha	0%	OK
Localização	Jataí/GO	Jataí/GO	Conformidade	OK
Cultura identificada	Milho	Milho	Conformidade	OK
Produção	Abaixo do esperado	320.000 kg	Desconformidade	NÃO OK
Produtividade	Abaixo do esperado	2550,41 kg/ha	Desconformidade	NÃO OK
Estágio atingido	Senescência	-	Conformidade	OK
ZARC	Fora (01)	-	Desconformidade	NÃO OK

PARECER FINAL

Crédito aplicado: **EM DESCONFORMIDADE**

Colha os melhores resultados.
Ser agro é Serasa Experian.

E tem um futuro ainda mais promissor

EM BREVE, NOVIDADES!



Serasa Experian

Tem um potencial significativo para **auxiliar produtores rurais** que enfrentam problemas ambientais a **alcançarem a conformidade ambiental**.



Elaboração de programas de conformidade

Eventos presenciais nos principais polos com objetivo de **orientar o produtor rural quanto a regularização socioambiental**.



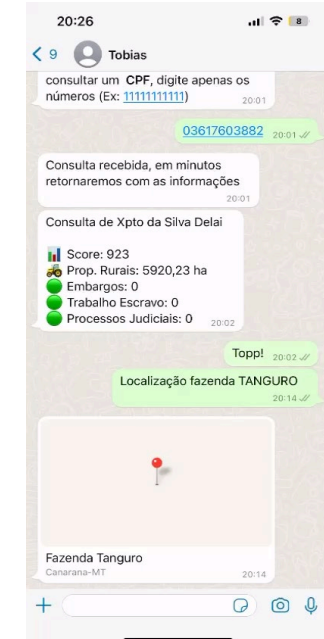
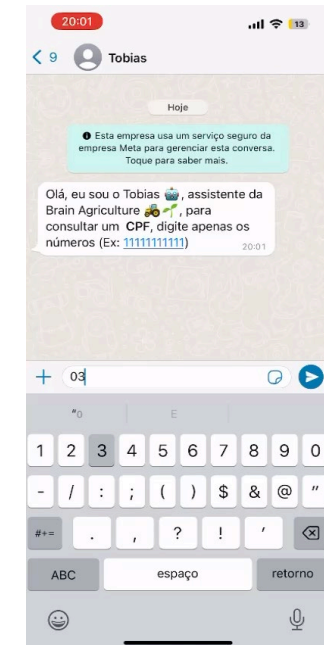
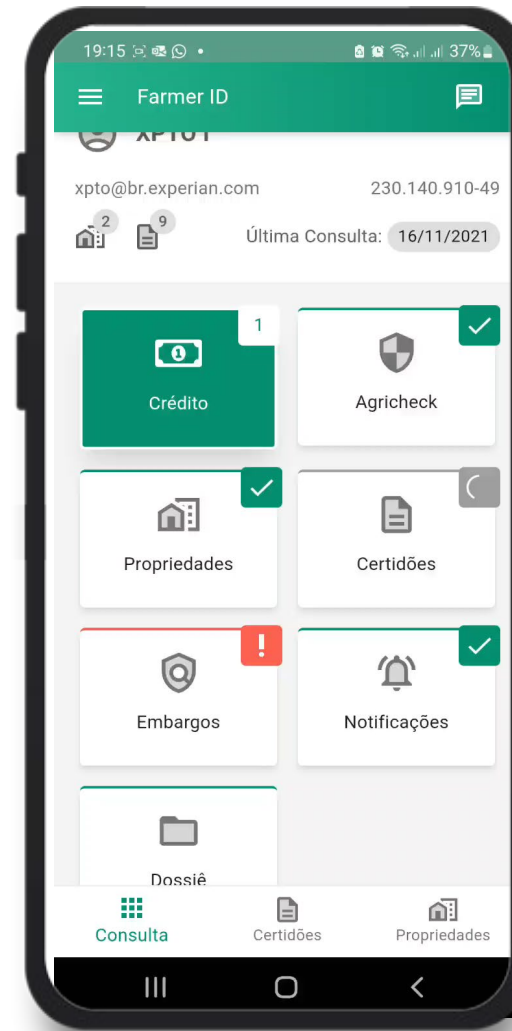
Parcerias estratégicas

Escritórios de advocacia especializados em **regularização socioambiental**, empresas do agro que querem vincular sua marca em um projeto que **beneficia os produtores rurais**, entidades do setor, **ministério público estadual**, dentre outros.



Nosso Objetivo

Ajudar os produtores rurais a implementarem **práticas sustentáveis** e a **documentarem seus esforços de conformidade ambiental**.



Obrigado!



Quer saber mais sobre
nossas soluções desenvolvidas
especificamente para o agronegócio?

Colha os melhores resultados.
Ser agro é Serasa Experian.

